


Investment Report

Columna Sammelstiftung Group Invest, Winterthur - Management Summary



Portfolio Informationen

Columna Sammelstiftung Group Invest, Winterthur -
Management Summary

Investment Report
01.03.2015 — 31.03.2015

www.credit-suisse.com

Inhaltsverzeichnis

1.	Performance	3
1.1	Gesamtvermögen	3
1.2	Teilvermögen und Mandate	4
2.	Vermögen	5
2.1	Strategie und Bandbreiten	5

Ansprechpartner

Verantwortliche/r Reporting

Christian Bischofberger
Telefon +41 (0)44 333 28 36

Relationship Manager

Bruno von Rotz
Telefon +41 (0)44 333 87 90

Custody Account Manager

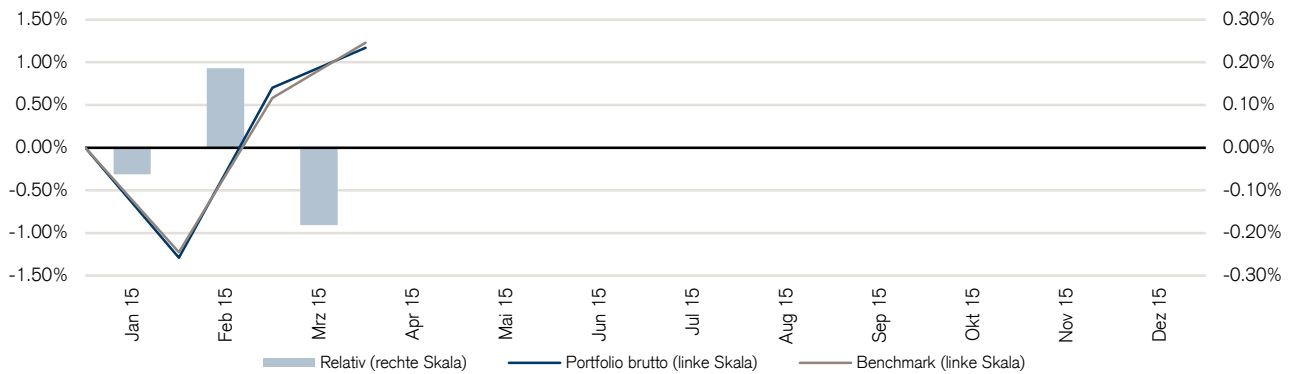
Lukas Büschlen
Telefon +41 (0)44 333 66 67

1. Performance

1.1 Gesamtvermögen

Rendite relativ und kumuliert

01.01.2015 - 31.03.2015



Performance Übersicht

01.01.2015 - 31.03.2015

Gesamtvermögen (Performance ab 01.01.2015)

Anlagevermögen per 31.03.2015: CHF 934'853'017 / 100.00%

	Mrz 15	1. Quartal 2015	2. Quartal 2015	3. Quartal 2015	4. Quartal 2015	YTD	seit Beginn	Perf. ann.	Risiko ann. / Tracking Error
Portfolio brutto	0.46%	1.17%				1.17%	1.17%	4.76%	5.73%
Benchmark	0.64%	1.23%				1.23%	1.23%	5.02%	5.34%
Relativ	-0.18%	-0.06%				-0.06%	-0.06%	-0.26%	0.65%

1.2 Teilvermögen und Mandate

Performance Ausweis

nach Portfolio und nach Konsolidierung 01.03.2015 – 31.03.2015

Portfolio / Konsolidierung	Endwert	aktueller Monat			YTD		
		Portfolio	Benchmark	Relativ	Portfolio	Benchmark	Relativ
Gesamtvermögen	934'853'017.24	0.46%	0.64%	-0.18%	1.17%	1.23%	-0.06%
Mandat Credit Suisse	828'516'503.86	0.44%	0.64%	-0.20%	1.21%	1.23%	-0.02%
Mandat Axa	106'336'513.38	0.63%	0.64%	-0.02%	1.24%	1.23%	0.01%
Mandat Axa unhedged	106'291'728.20	0.84%	0.86%	-0.02%	1.60%	0.06%	1.54%

Performance Übersicht

01.01.2015 - 31.03.2015

Mandat Credit Suisse (Performance ab 01.01.2015)

Anlagevermögen per 31.03.2015: CHF 828'516'504 / 100.00%

	Mrz 15	1. Quartal 2015	2. Quartal 2015	3. Quartal 2015	4. Quartal 2015	YTD	seit Beginn	Perf. ann.	Risiko ann. / Tracking Error
Portfolio brutto	0.44%	1.21%				1.21%	1.21%	4.95%	5.79%
Benchmark	0.64%	1.23%				1.23%	1.23%	5.02%	5.34%
Relativ	-0.20%	-0.02%				-0.02%	-0.02%	-0.07%	0.77%

Mandat Axa (Performance ab 01.01.2015)

Anlagevermögen per 31.03.2015: CHF 106'336'513 / 100.00%

	Mrz 15	1. Quartal 2015	2. Quartal 2015	3. Quartal 2015	4. Quartal 2015	YTD	seit Beginn	Perf. ann.	Risiko ann. / Tracking Error
Portfolio brutto	0.63%	1.24%				1.24%	1.24%	5.04%	4.29%
Benchmark	0.64%	1.23%				1.23%	1.23%	5.02%	5.34%
Relativ	-0.02%	0.01%				0.01%	0.01%	0.02%	1.06%

Mandat Axa unhedged (Performance ab 01.01.2015)

Anlagevermögen per 31.03.2015: CHF 106'291'728 / 100.00%

	Mrz 15	1. Quartal 2015	2. Quartal 2015	3. Quartal 2015	4. Quartal 2015	YTD	seit Beginn	Perf. ann.	Risiko ann. / Tracking Error
Portfolio brutto	0.84%	1.60%				1.60%	1.60%	6.56%	4.59%
Benchmark	0.86%	0.06%				0.06%	0.06%	0.25%	10.04%
Relativ	-0.02%	1.54%				1.54%	1.54%	6.30%	5.45%

2. Vermögen

2.1 Strategie und Bandbreiten

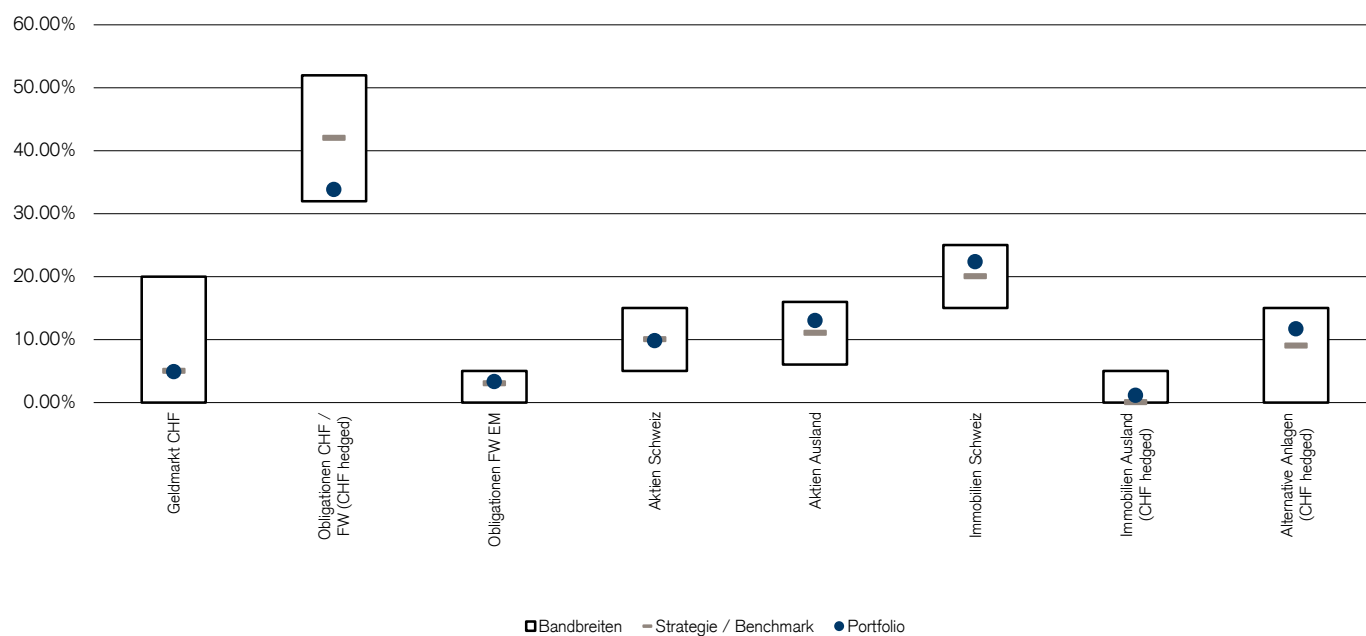
Vermögensstruktur und Bandbreiten nach Exposurewerten

nach Anlagekategorien 31.03.2015

	Portfolio	Strategie / Benchmark	Relative Gewichtung	Bandbreite Min	Bandbreite Max	Kontrolle
Geldmarkt CHF	4.88%	5.00%	-0.12%	0.00%	20.00%	OK
Obligationen CHF / FW (CHF hedged)	33.83%	42.00%	-8.17%	32.00%	52.00%	OK
Obligationen FW EM	3.31%	3.00%	0.31%	0.00%	5.00%	OK
Aktien Schweiz	9.83%	10.00%	-0.17%	5.00%	15.00%	OK
Aktien Ausland	13.02%	11.00%	2.02%	6.00%	16.00%	OK
Immobilien Schweiz	22.35%	20.00%	2.35%	15.00%	25.00%	OK
Immobilien Ausland (CHF hedged)	1.13%	0.00%	1.13%	0.00%	5.00%	OK
Alternative Anlagen (CHF hedged)	11.66%	9.00%	2.66%	0.00%	15.00%	OK
Total	100.00%	100.00%	0.00%			

Vermögensstruktur und Bandbreiten

nach Anlagekategorien 31.03.2015



Disclaimer - Investment Reporting

Dieses Dokument wird von der CREDIT SUISSE AG (nachfolgend "Bank" genannt) für den Kunden erstellt und dient **nur** zu **Informationszwecken**. Es stellt weder eine Überwachung der Anlagerichtlinien, einen Investment Advice, ein Angebot noch eine Empfehlung zum Erwerb oder Verkauf von Finanzinstrumenten oder Bankdienstleistungen dar. Sämtliche Daten, welche der Bank aus unterschiedlichen Datenquellen für das Investment Reporting zur Verfügung stehen und in diesem Dokument verarbeitet wurden, sind solche, die als zuverlässig gelten. Die Bank gibt jedoch keine Gewähr hinsichtlich Inhalt und Vollständigkeit von Daten, welche vom Kunden und von Dritten, welche im Auftrag des Kunden handeln, zur Verfügung gestellt werden.

Die Bank verarbeitet sämtliche der ihr zur Verfügung stehenden Daten mit grösster Sorgfalt. Die Berechnungen erfolgen unter Berücksichtigung marktüblicher und adäquater Methoden. Die Bank kann jedoch bezüglich der Vollständigkeit und Richtigkeit der Angaben weder eine Zusicherung geben noch Verantwortung übernehmen. Die Bank haftet nicht für direkte und/oder indirekte Schäden, Verluste, Forderungen, Aufwendungen und Verbindlichkeiten, die im Zusammenhang mit den im Investment Reporting enthaltenen Angaben, Informationen und auf diesen beruhenden Handlungen des Kunden entstehen.