

Daten und Fakten

Achtung Baustelle – wenn's eng wird, wird's gefährlich!

Inhalt

1. Unfälle auf Autobahnen	2
2. Baustellenkilometer	4
3. Ursachen für Stau.....	5
4. Umfragen und Studien.....	6

1. Unfälle auf Autobahnen

Schweiz

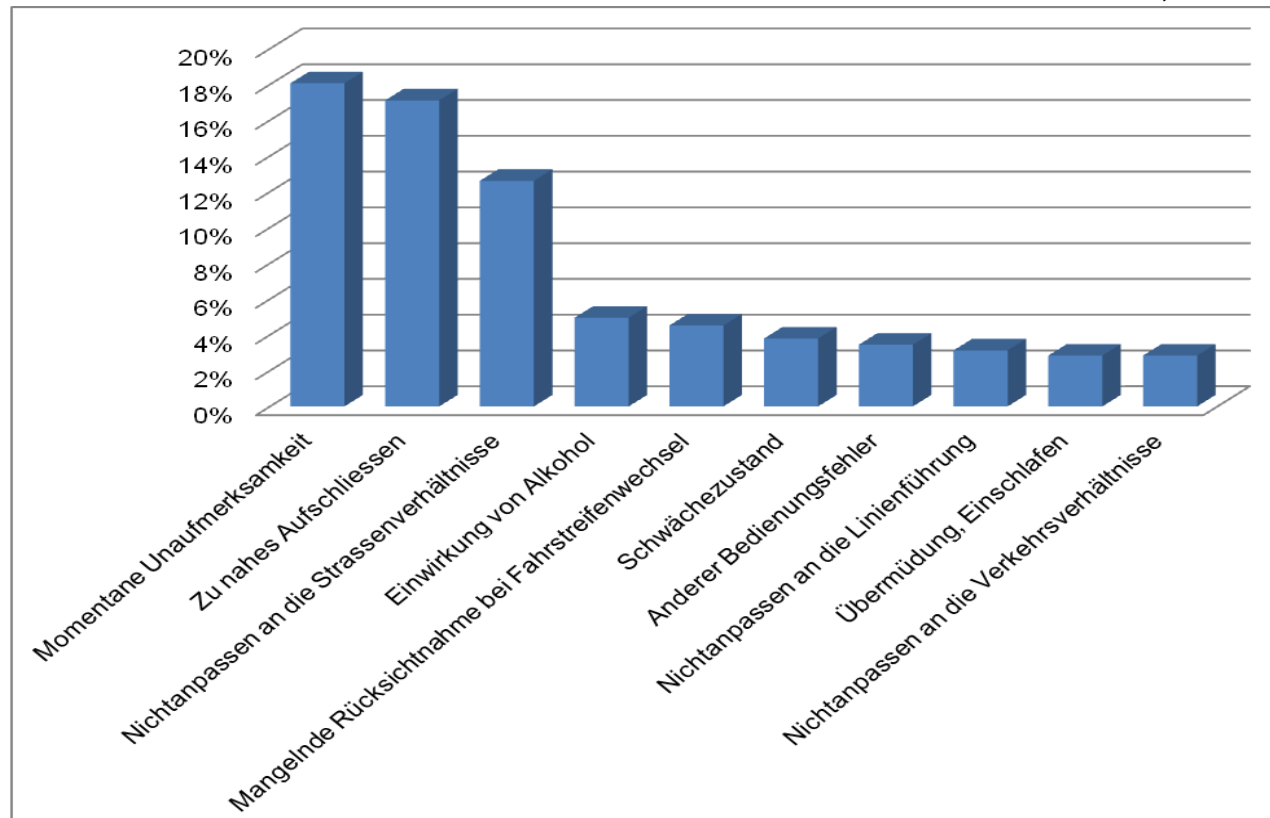
2011	Unfälle mit Personenschaden		Unfälle mit Getöteten		Unfälle mit Schwerverletzten		Unfälle mit Leichtverletzten	
	Total	auf Baustellen	Total	auf Baustellen	Total	auf Baustellen	Total	auf Baustellen
innerorts	12'397	159	132	1	2'533	34	9'732	124
ausserorts	6'593	186	180	3	1'577	42	4'836	141
auf Autobahnen/-strassen	1'861	132	33	2	265	25	1'563	105
Total	20'851	477	345	6	4'375	101	16'131	370

Anteil der Unfälle auf Baustellen im Vergleich zu allen Unfällen je Strassentyp

innerorts	1.28%
ausserorts	2.82%
auf Autobahnen/-strassen	7.09%

Quelle: Bundesamt für Strassen ASTRA (CH)

Prozentanteil der Ursachen von Unfällen mit Personenschaden auf Autobahn / Autostrasse, 2010



Quelle: Bundesamt für Strassen ASTRA (CH)

Unfälle auf Autobahnen

Deutschland

2010	Unfälle mit Personenschaden		Unfälle mit Getöteten		Unfälle mit Schwerverletzten		Unfälle mit Leichtverletzten	
	Total	auf Baustellen	Total	auf Baustellen	Total	auf Baustellen	Total	auf Baustellen
innerorts	195'833	1'770	983	11	31'191	280	163'659	1'479
ausserorts	73'635	545	2'030	12	19'610	128	51'995	144
auf Autobahnen/ -strassen	18'829	1'237	374	15	3'682	189	14'773	1'033
Total	288'297	3'552	3'387	38	54'483	597	230'427	2'917

Anteil der Unfälle auf Baustellen im Vergleich zu allen Unfällen je Strassentyp

innerorts	0.90%
ausserorts	0.74%
auf Autobahnen/-strassen	6.57%

Quelle: Statistisches Bundesamt

2. Baustellenkilometer

Nationalstrassennetz Schweiz

	2000	2008	2010	2011
Strassennetz	1'200 km	1'766 km	1'790 km	1'801 km
Baustellenkilometer	50 km	Jährlich 5-7 %	Jährlich 5-7 %	Jährlich 5-7 %

Fernstrassennetz Deutschland (Bundesautobahn)

	2000	2008	2010	2011
Strassennetz	11'515 km	12'594 km	12'813 km	12'819 km

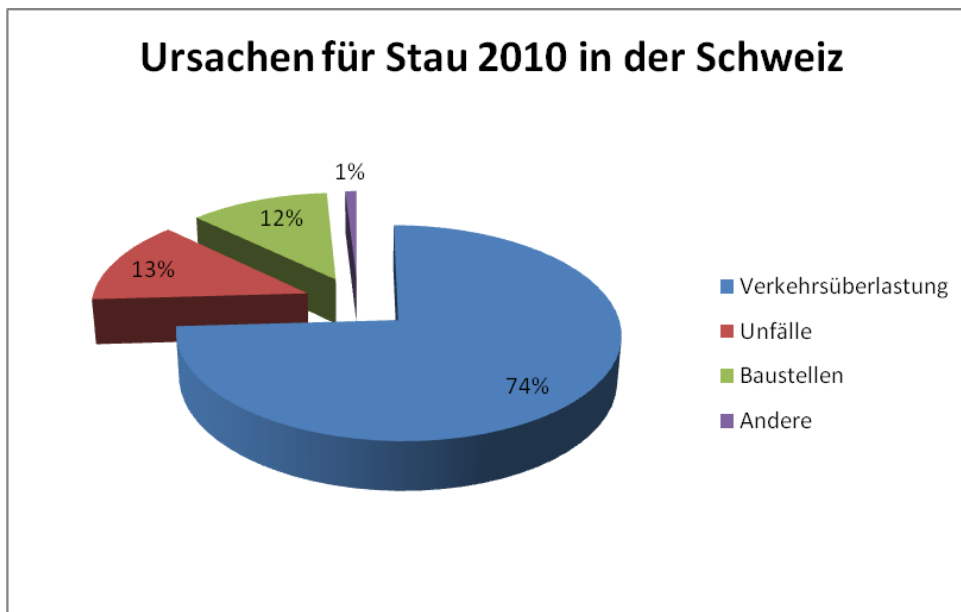
Baustellenkilometer im Juli und August 2009 auf deutschen Autobahnen:

Niedersachsen	215 km
Bayern	207 km
Nordrhein-Westfalen	195 km
Hessen	168 km
Baden-Württemberg	133 km
Brandenburg	116 km
Rheinland-Pfalz	111 km
Schleswig-Holstein	88 km
Thüringen	71 km
Sachsen	62 km
Sachsen-Anhalt	20 km
Mecklenburg-Vorpommern	11 km
Saarland	1 km
Gesamtlänge	1'398 km

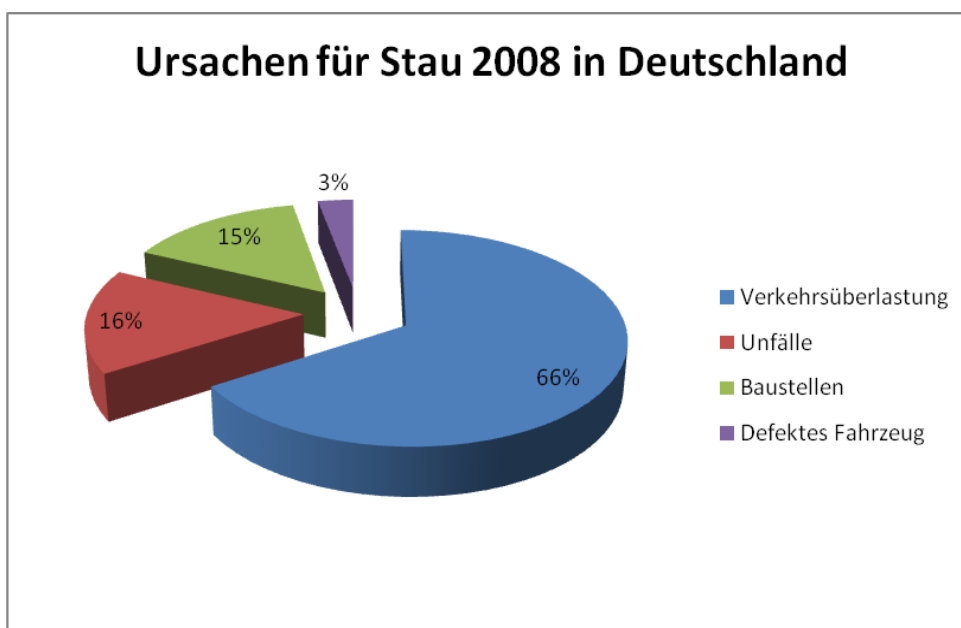
3. Ursachen für Stau

Stautunden Schweiz 2010

Verkehrsüberlastung	11'786
Unfälle	2'078
Baustellen	1'894
Andere	152
Total	15'910

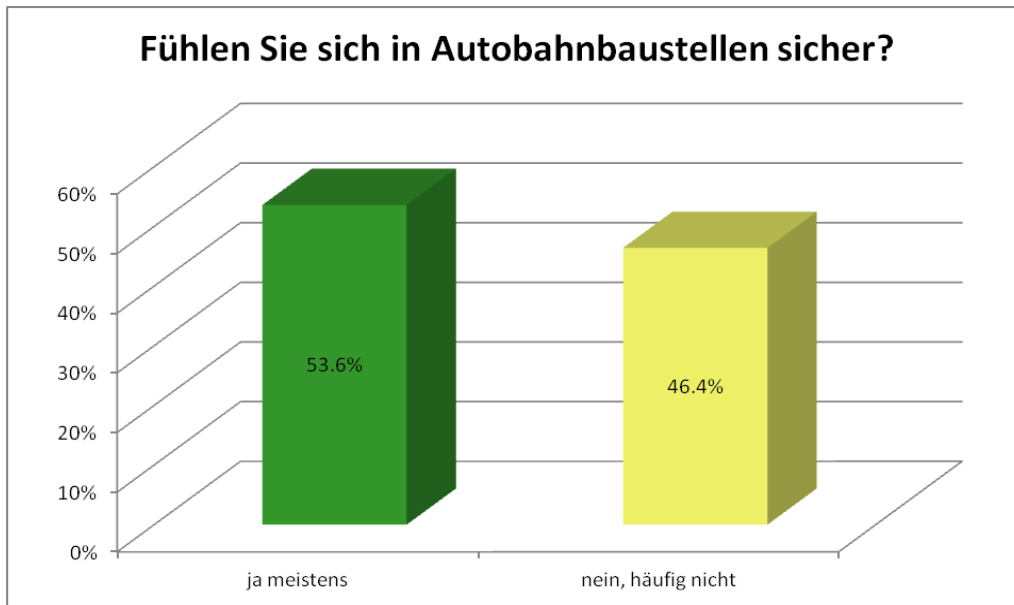


Quelle: ASTRA, Jahresbericht 2010

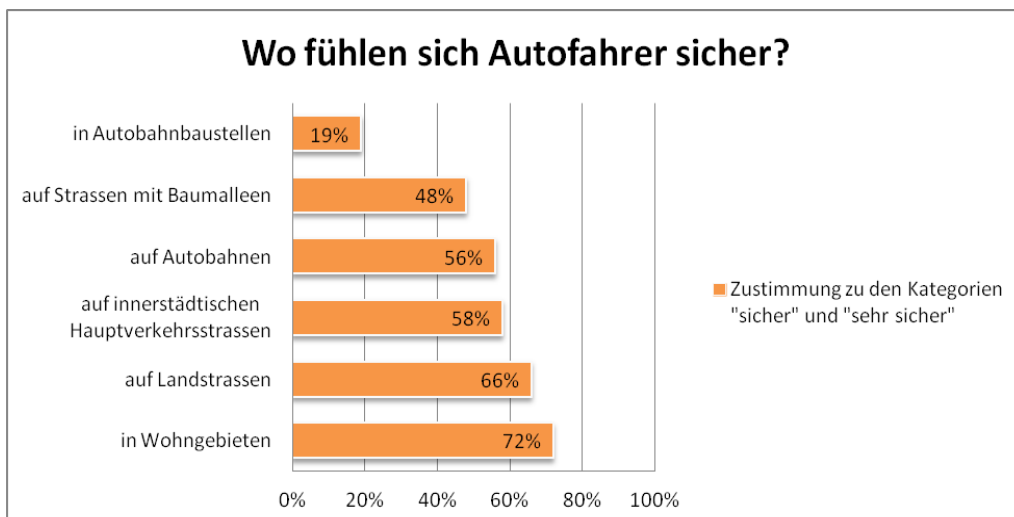


Quelle: ADAC

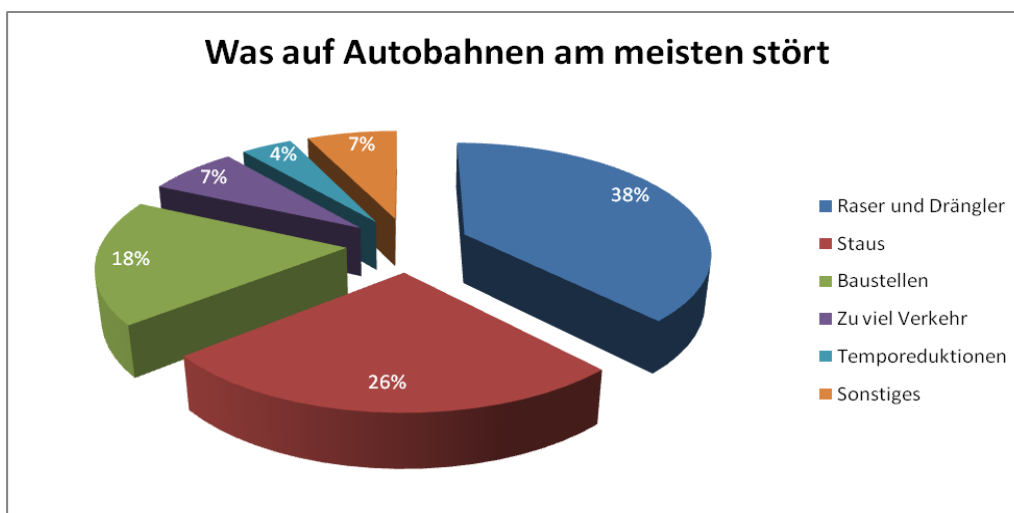
4. Umfragen und Studien



Quelle: DEKRA Umfrage "Baustellen – fühlen Sie sich sicher?", 2009



Quelle: Studie "Verkehrsklima in Deutschland 2010", Unfallforschung der Versicherer (UDV)



Quelle: Forsa, 2009