

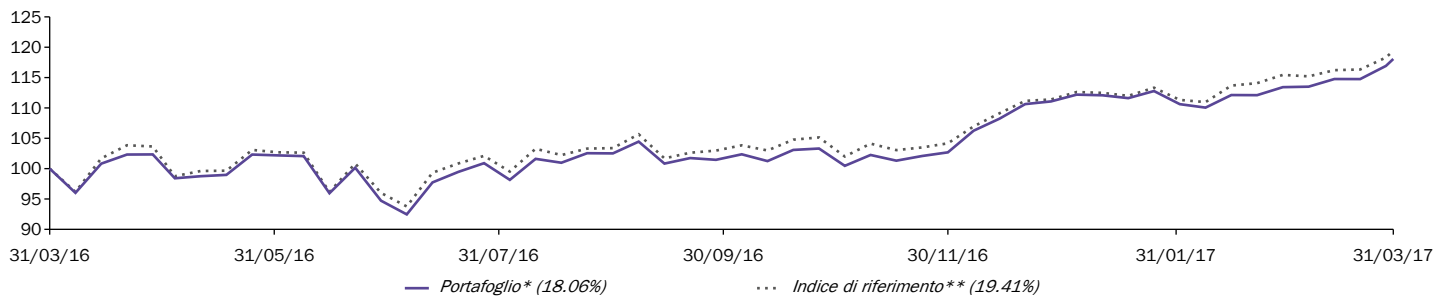
FRAMLINGTON EQUITIES

AXA WF Framlington Eurozone A EUR

Cifre Chiave (in EUR)

Totale attivo in gestione (in milioni)	879.51	NAV Corrente (A)	243.74
Dividendo (importo lordo)	1.16	NAV massimo (su 12 mesi)	243.74
Data di stacco	30/12/16	NAV minimo (su 12 mesi)	187.59
		NAV Corrente (D)	118.06
		NAV massimo (su 12 mesi)	118.06
		NAV minimo (su 12 mesi)	91.82

Evoluzione della performance (in EUR)



I dati sono calcolati su base 100 da AXA IM alla data di partenza indicata nel grafico.

Performance cumulate

	1 mese	3 mesi	YTD	1 anno	3 anni	5 anni	8 anni	Lancio
Portafoglio*	6.15%	6.30%	6.30%	18.06%	19.47%	61.10%	149.17%	143.74%
Indice di riferimento**	5.39%	7.07%	7.07%	19.41%	24.22%	72.25%	143.44%	135.30%

Rendimenti annualizzati

	1 anno	3 anni	5 anni	8 anni	Lancio
Portafoglio*	18.06%	6.10%	9.99%	12.08%	11.49%
Indice di riferimento**	19.41%	7.49%	11.48%	11.75%	11.01%

Performance annuale

	2016	2015	2014	2013	2012	2011	2010
Portafoglio*	2.90%	11.29%	-0.28%	19.35%	28.09%	-13.29%	9.42%
Indice di riferimento**	3.59%	11.25%	4.06%	23.84%	18.99%	-15.22%	2.69%

I dati forniti sono relativi agli anni e ai mesi trascorsi e le performance passate non sono un indicatore affidabile delle performance future.

Analisi del rischio

	1 anno	3 anni	5 anni	Lancio
Volatilità annualizzata				
Portafoglio*	16.91%	14.50%	13.23%	15.78%
Indice di riferimento**	17.48%	14.78%	13.90%	16.47%
Tracking Error	2.44%	3.17%	3.50%	3.60%
Sharpe Ratio	1.19	0.55	0.89	0.82
Information ratio	0.30	0.13	0.11	0.64
Alpha	0.0248%	0.0582%	0.0997%	0.2291%
Beta	0.9584	0.9582	0.9213	0.9347

* Data di lancio della classe di riferimento: 23/01/2009

** Indice di riferimento : Si prega di fare riferimento al paragrafo relativo al Benchmark all'interno delle sezioni Profilo di Rischio/Avvertenze presenti in questo documento.

Fonti : AXA Investment Managers - ICB al 31/03/2017

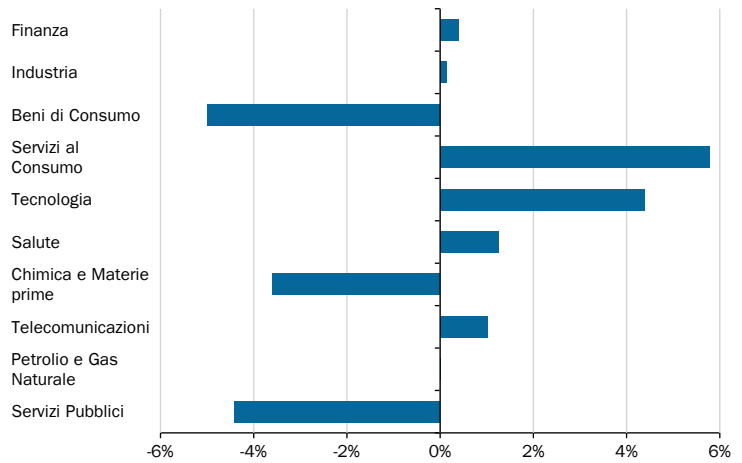
Prodotto da : AXA Investment Managers Paris.

Analisi di portafoglio

Ripartizione per settore

	Portafoglio	Indice*
Finanza	22.44%	22.04%
Industria	16.07%	15.92%
Beni di Consumo	13.16%	18.15%
Servizi al Consumo	12.17%	6.37%
Tecnologia	10.93%	6.55%
Salute	7.77%	6.52%
Chimica e Materie prime	5.90%	9.50%
Telecomunicazioni	5.46%	4.44%
Petrolio e Gas Naturale	5.29%	5.27%
Servizi Pubblici	0.81%	5.22%

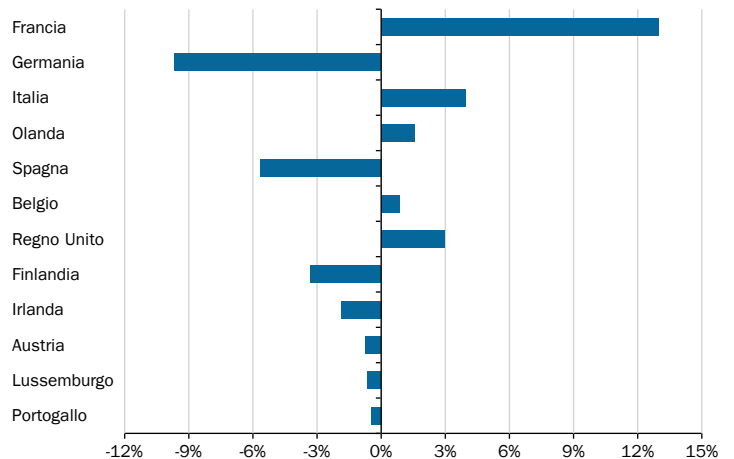
Sovra/sottoponderazione settoriale



Esposizione geografica

	Portafoglio	Indice*
Francia	44.72%	31.73%
Germania	20.03%	29.72%
Italia	11.63%	7.67%
Olanda	11.20%	9.63%
Spagna	4.83%	10.47%
Belgio	4.62%	3.75%
Regno Unito	2.96%	0.00%
Finlandia	0.00%	3.31%
Irlanda	0.00%	1.88%
Austria	0.00%	0.73%
Lussemburgo	0.00%	0.65%
Portogallo	0.00%	0.48%

Sovra/sottoponderazione paese



* Indice di riferimento : Si prega di fare riferimento al paragrafo relativo al Benchmark all'interno delle sezioni Profilo di Rischio/Avvertenze presenti in questo documento.

Fonti : AXA Investment Managers - ICB al 31/03/2017

I primi 10 titoli

Azione	Portafoglio	Peso Indice*	Spread	Settore	Paese
BNP Paribas SA	4.98%	1.72%	3.25%	Finanza	Francia
Allianz SE	3.66%	1.96%	1.70%	Finanza	Germania
Asml Holding NV	3.54%	1.15%	2.39%	Tecnologia	Olanda
Christian Dior SE	3.52%	0.26%	3.26%	Beni di Consumo	Francia
Sanofi	3.50%	2.46%	1.04%	Salute	Francia
Linde AG	3.20%	0.68%	2.52%	Chimica e Materie prime	Germania
Deutsche Telekom AG	3.18%	1.29%	1.89%	Telecomunicazioni	Germania
Royal Dutch Shell PLC	2.94%	-	2.94%	Petrolio e Gas Naturale	Regno Unito
Deutsche Post AG	2.82%	0.78%	2.03%	Industria	Germania
Societe Generale SA	2.60%	0.95%	1.65%	Finanza	Francia
Numero complessivo di titoli	50	294			
Turnover (1 rolling year)	10.49%				
Active share	72.06%				
Cash	0.49%				

Prime 5 posizioni sovrappesate

	Portafoglio	Indice di riferimento*	Spread
Christian Dior SE	3.52%	0.26%	3.26%
BNP Paribas SA	4.98%	1.72%	3.25%
Royal Dutch Shell PLC	2.94%	0.00%	2.94%
Linde AG	3.20%	0.68%	2.52%
Asml Holding NV	3.54%	1.15%	2.39%

Prime 5 posizioni sottopesate

	Portafoglio	Indice di riferimento*	Spread
TOTAL SA	0.00%	2.87%	-2.87%
Siemens AG	0.00%	2.69%	-2.69%
SAP SE	0.00%	2.26%	-2.26%
Bayer AG	0.00%	2.20%	-2.20%
BASF SE	0.00%	2.11%	-2.11%

* Indice di riferimento : Si prega di fare riferimento al paragrafo relativo al Benchmark all'interno delle sezioni Profilo di Rischio/Avvertenze presenti in questo documento.

Fonti : AXA Investment Managers - ICB al 31/03/2017

Obiettivo e politica d'investimento

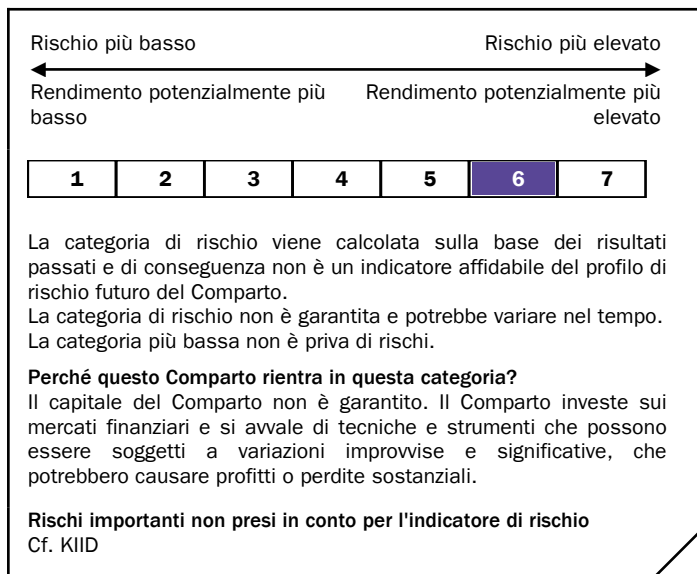
Il Comparto mira a conseguire un incremento di capitale nel lungo termine, calcolato in EUR, investendo in società a grande, media e piccola capitalizzazione domiciliate nell'Eurozona.

Indice di riferimento

100% EURO STOXX Total Return Net dal 23/01/09

Profilo di Rischio

Orizzonte di investimento raccomandato : Questo Comparto è idoneo per quegli investitori che intendano mantenere l'investimento per un periodo minimo di 8 anni.



Caratteristiche generali

Forma giuridica	SICAV
Paese di origine	Lussemburgo
Data di lancio	15/10/08
Valuta	EUR
Valuta di riferimento della classe	EUR
Tipologia di classe	Accumulazione / Distribuzione
Codice ISIN C / D	LU0389656892 / LU0753923209
Codice Bloomberg C / D	/ -
Codice MEX C / D	/ -
Codice Swiss Valor C / D	4597015 / 4597015
Commissione massima di sottoscrizione	5.5%
Commissioni continuative	1.79%
Commissioni di gestione*	1.5%
Commissione massima di gestione	1.5%
AXA Funds Management SA	
Società di gestione	(Luxembourg)
(Sub) Delega finanziaria	AXA Investment Managers Paris
Delega dell'amministrazione contabile	State Street Bank Luxembourg S.C.A

Depositaria

State Street Bank Luxembourg S.C.A

*Il Fondo potrebbe sostenere costi, commissioni e spese amministrative (Cfr. prospetto informativo).

Sottoscrizioni / Riscatti

Le richieste di sottoscrizione, conversione o rimborso devono pervenire al Responsabile per le RegISTRAZIONI e per il Trasferimento dei Titoli entro e non oltre le ore 15:00 orario di Lussemburgo di un qualsiasi Giorno di Negoziazione. Gli ordini saranno processati al Valore Patrimoniale Netto applicabile a tale Giorno di Negoziazione. Si richiama l'attenzione degli investitori sulla possibilità che tale processo di lavorazione degli ordini si allunghi qualora l'ordine venga istruito tramite intermediari quali piattaforme, consulenti finanziari o distributori.

Il Valore Patrimoniale Netto di questo Comparto viene calcolato giornalmente.

Le informazioni relative ai dettagli degli ordini per i clienti sono disponibili ai seguenti contatti: Tel: +41 58 360 78 00 Fax: +41 58 360 78 63; e-mail: clientserviceswitzerland@axa-im.com

Avvertenze

La ripartizione geografica si basa sulla classificazione per paese pubblicata dal fornitore dell'indice (o dal principale fornitore dell'indice in caso di benchmark composito). La seconda fonte disponibile è il codice ISO del paese di Bloomberg (o il Paese finale di rischio per il fondo emergente).

Per le esigenze di rappresentazione delle ripartizioni paese, settoriali, delle principali esposizioni e delle scommesse attive, le azioni e gli strumenti assimilati che si riferiscono alla stessa società (ADR, GDR, RSP, Diritti...) sono raggruppati al fine di formare un'esposizione unica sulla suddetta società.

Evoluzione del valore

L'evoluzione del valore del passato non è una garanzia né un indicatore del risultato di investimento futuro e/o dell'evoluzione del valore di un fondo. Il valore e il rendimento di un investimento in fondi possono aumentare o diminuire e non possono essere garantiti. Gli investitori potrebbero eventualmente ricevere un importo inferiore a quello investito o addirittura subire una perdita totale. Anche le oscillazioni dei corsi di cambio possono influire sul valore dell'investimento. I dati illustrati sull'evoluzione del valore non tengono conto delle eventuali spese e commissioni sorte all'emissione e/o al riscatto.

Nessuna offerta, carattere non vincolante

Le informazioni e le opinioni espresse sono destinate esclusivamente all'uso personale e hanno uno scopo puramente informativo; esse possono essere modificate in qualsiasi momento senza preavviso.

Le informazioni non costituiscono né una raccomandazione né un supporto decisionale in merito a questioni di carattere economico, legale, fiscale o di altro tipo, né tanto meno un'offerta o un invito all'acquisto o alla vendita di strumenti di investimento. Prima di ogni transazione deve essere richiesta un'appropriata consulenza in materia che sia esauriente e orientata alla situazione personale del cliente. La consulenza deve chiarire anche le questioni relative ai costi e alle commissioni connessi all'acquisto di un fondo qui elencato.

Nell'erogazione di servizi relativi ai valori mobiliari, AXA Investment Managers può accettare e/o garantire attribuzioni (provvigioni, commissioni o altre prestazioni in denaro e tutti i vantaggi pecuniari).

Alle persone americane ai sensi della Regulation S dell' US Securities Act del 1933 non possono essere né offerte, né vendute o consegnate quote dei fondi.

Esclusione di responsabilità

Le informazioni si basano sulle conoscenze e sui dati disponibili al momento dell'allestimento e sono verificate e aggiornate periodicamente. Tuttavia, è possibile che si verifichino esposizioni errate non intenzionali. AXA Investment Managers non si assume alcuna responsabilità o garanzia

per quanto riguarda l'attualità, la correttezza e la completezza delle informazioni messe a disposizione. In particolare, AXA Investment Managers non si assume alcuna responsabilità o garanzia in merito alle informazioni a cui è stata rimandata o che sono state fornite da terzi; AXA Investment Managers non verifica tali informazioni né le spaccia per proprie.

L'acquisto di quote di fondo avviene esclusivamente sulla base del prospetto di vendita valido al momento o di altri documenti di vendita rilevanti e delle informazioni ivi contenute. AXA Investment Managers si dissocia espressamente dalle informazioni o spiegazioni che divergono in termini di contenuto.

Per i fondi AXA Aedificandi, AXA Rosenberg e AXA World Funds, gli attuali prospetti di vendita, i prospetti semplificati e i rendiconti annuali e semestrali sono disponibili gratuitamente presso il nostro rappresentante: FIRST INDEPENDENT FUND SERVICES, Klausstrasse 33, CH-8008 Zurigo. Ufficio di pagamento: Credit Suisse, Paradeplatz 8, CH-8001 Zurigo.

La ripartizione geografica si basa sulla classificazione per paese pubblicata dal fornitore dell'indice (o dal principale fornitore dell'indice in caso di Indice di riferimento composito). La seconda fonte disponibile è il codice ISO del paese di Bloomberg (o il Paese finale di rischio per il fondo emergente).

Avvertenze relative ai fornitori di dati finanziari esterni

ICB

Industry Classification Benchmark ('ICB') è un prodotto di FTSE International Limited ('FTSE'). FTSE possiede tutti i diritti di proprietà intellettuale su di esso. AXA IM ha ottenuto da FTSE la licenza di usare ICB. 'FTSE' è un marchio registrato di London Stock Exchange and The Financial Times Limited e viene usato da FTSE in licenza. FTSE e i suoi concessionari di licenza non sono responsabili verso alcuna persona per perdite o danni derivanti da errori o omissioni nell'ICB.

Per vostra informazione

La documentazione legale (Prospetto Completo e Semplificato, Nota Informativa e Regolamento) è disponibile su richiesta presso :

AXA Investment Managers Svizzera SA
Affolternstrasse 42
CH-8050 Zurigo