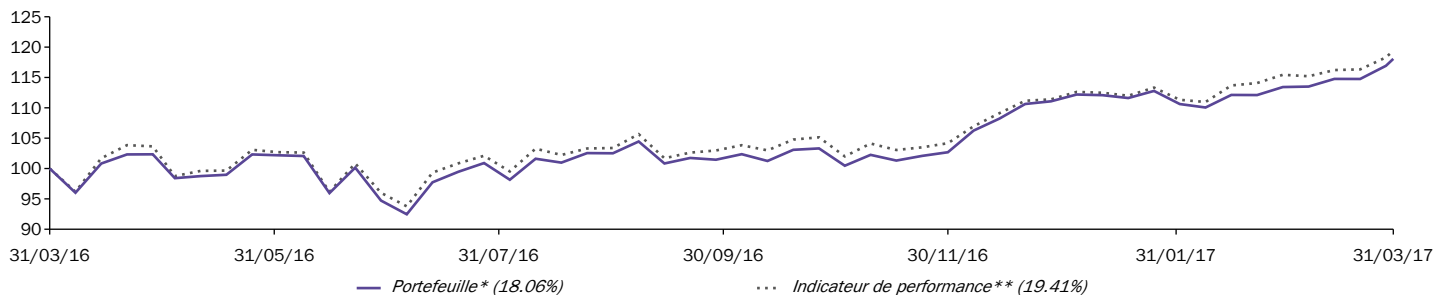


# AXA WF Framlington Eurozone A EUR

## Chiffres clés (en EUR)

<b>Actif net total du fonds (en millions)</b>	<b>879.51</b>	<b>Valeur d'inventaire (C)</b>	<b>243.74</b>
Coupon (montant brut)	<b>1.16</b>	Plus haut (sur 12 mois)	243.74
Date de détachement	<b>30/12/16</b>	Plus bas (sur 12 mois)	187.59
		<b>Valeur d'inventaire (D)</b>	<b>118.06</b>
		Plus haut (sur 12 mois)	118.06
		Plus bas (sur 12 mois)	91.82

## Evolution de la performance (en EUR)



Les données sont rebasées à 100 par AXA IM à la date de début du graphique.

### Performances cumulées

	1 mois	3 mois	YTD	1 an	3 ans	5 ans	8 ans	Création
Portefeuille*	6.15%	6.30%	6.30%	18.06%	19.47%	61.10%	149.17%	143.74%
Indicateur de performance**	5.39%	7.07%	7.07%	19.41%	24.22%	72.25%	143.44%	135.30%

### Performances annualisées

	1 an	3 ans	5 ans	8 ans	Création
Portefeuille*	18.06%	6.10%	9.99%	12.08%	11.49%
Indicateur de performance**	19.41%	7.49%	11.48%	11.75%	11.01%

### Performances annuelles

	2016	2015	2014	2013	2012	2011	2010
Portefeuille*	2.90%	11.29%	-0.28%	19.35%	28.09%	-13.29%	9.42%
Indicateur de performance**	3.59%	11.25%	4.06%	23.84%	18.99%	-15.22%	2.69%

Les chiffres cités ont trait aux années ou aux mois écoulés et les performances passées ne sont pas un indicateur fiable des performances futures.

## Analyse du risque

	1 an	3 ans	5 ans	Création
<b>Volatilité annualisée</b>				
Portefeuille*	16.91%	14.50%	13.23%	15.78%
Indicateur de performance**	17.48%	14.78%	13.90%	16.47%
<b>Risque relatif (tracking error)</b>	2.44%	3.17%	3.50%	3.60%
<b>Ratio de Sharpe</b>	1.19	0.55	0.89	0.82
<b>Ratio d'information</b>	0.30	0.13	0.11	0.64
<b>Alpha</b>	0.0248%	0.0582%	0.0997%	0.2291%
<b>Beta</b>	0.9584	0.9582	0.9213	0.9347

\* Date de la 1ère Valeur Liquidative : 23/01/2009

\*\* Indicateur de performance : se référer à la rubrique Indicateur de performance spécifiée en dernière rubrique

Source(s) : AXA Investment Managers - ICB au 31/03/2017

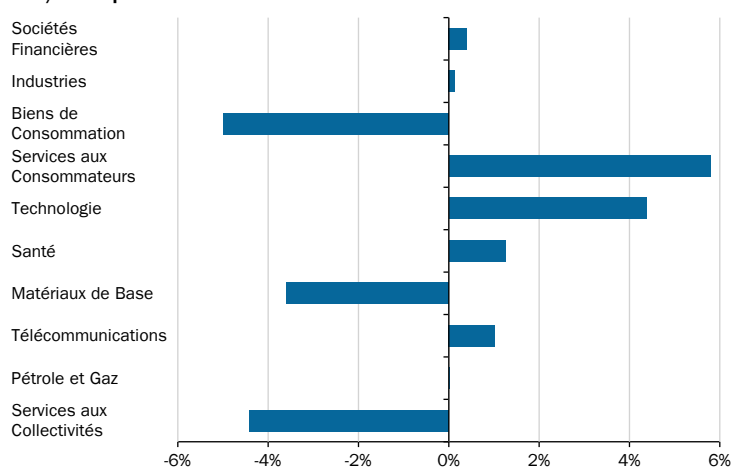
Rédacteur : AXA Investment Managers Paris

**Analyse du portefeuille**

**Exposition sectorielle**

	Portefeuille	Indice de perf.*
Sociétés Financières	22.44%	22.04%
Industries	16.07%	15.92%
Biens de Consommation	13.16%	18.15%
Services aux Consommateurs	12.17%	6.37%
Technologie	10.93%	6.55%
Santé	7.77%	6.52%
Matériaux de Base	5.90%	9.50%
Télécommunications	5.46%	4.44%
Pétrole et Gaz	5.29%	5.27%
Services aux Collectivités	0.81%	5.22%

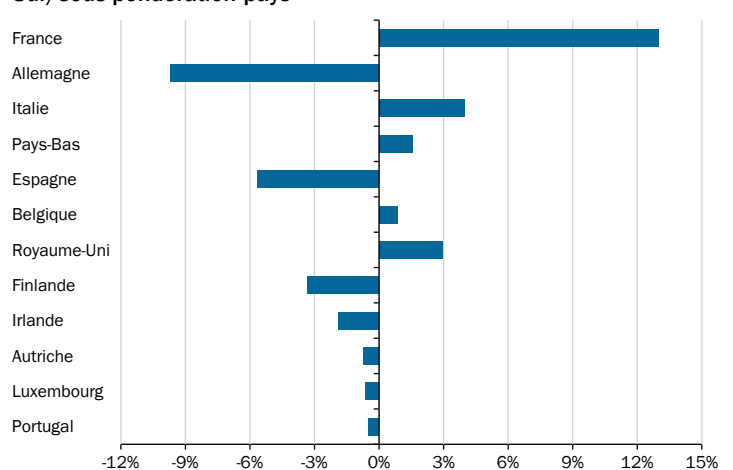
**Sur/sous-pondération sectorielle**



**Exposition géographique**

	Portefeuille	Indice de perf.*
France	44.72%	31.73%
Allemagne	20.03%	29.72%
Italie	11.63%	7.67%
Pays-Bas	11.20%	9.63%
Espagne	4.83%	10.47%
Belgique	4.62%	3.75%
Royaume-Uni	2.96%	0.00%
Finlande	0.00%	3.31%
Irlande	0.00%	1.88%
Autriche	0.00%	0.73%
Luxembourg	0.00%	0.65%
Portugal	0.00%	0.48%

**Sur/sous-pondération pays**



\* Indicateur de performance : se référer à la rubrique Indicateur de performance spécifiée en dernière rubrique

Source(s) : AXA Investment Managers - ICB au 31/03/2017

## Les principales valeurs

Action	Pondération			Secteur	Pays
	Portefeuille	Indice de perf.*	Ecart		
BNP Paribas SA	4.98%	1.72%	3.25%	Sociétés Financières	France
Allianz SE	3.66%	1.96%	1.70%	Sociétés Financières	Allemagne
Asml Holding NV	3.54%	1.15%	2.39%	Technologie	Pays-Bas
Christian Dior SE	3.52%	0.26%	3.26%	Biens de Consommation	France
Sanofi	3.50%	2.46%	1.04%	Santé	France
Linde AG	3.20%	0.68%	2.52%	Matériaux de Base	Allemagne
Deutsche Telekom AG	3.18%	1.29%	1.89%	Télécommunications	Allemagne
Royal Dutch Shell PLC	2.94%	-	2.94%	Pétrole et Gaz	Royaume-Uni
Deutsche Post AG	2.82%	0.78%	2.03%	Industries	Allemagne
Societe Generale SA	2.60%	0.95%	1.65%	Sociétés Financières	France
<b>Nombre de lignes</b>	<b>50</b>	<b>294</b>			
<b>Turnover (1 rolling year)</b>	<b>10.49%</b>				
<b>Active Share</b>	<b>72.06%</b>				
<b>Cash</b>	<b>0.49%</b>				

## 5 principales surpondérations

	Portefeuille	Indicateur de performance*	Ecart
Christian Dior SE	3.52%	0.26%	3.26%
BNP Paribas SA	4.98%	1.72%	3.25%
Royal Dutch Shell PLC	2.94%	0.00%	2.94%
Linde AG	3.20%	0.68%	2.52%
Asml Holding NV	3.54%	1.15%	2.39%

## 5 principales sous-pondérations

	Portefeuille	Indicateur de performance*	Ecart
TOTAL SA	0.00%	2.87%	-2.87%
Siemens AG	0.00%	2.69%	-2.69%
SAP SE	0.00%	2.26%	-2.26%
Bayer AG	0.00%	2.20%	-2.20%
BASF SE	0.00%	2.11%	-2.11%

\* Indicateur de performance : se référer à la rubrique Indicateur de performance spécifiée en dernière rubrique

Source(s) : AXA Investment Managers - ICB au 31/03/2017

## Objectif et stratégie d'investissement

Le Compartiment recherche une croissance à long terme du capital mesurée en euro en investissant dans des sociétés à petite, moyenne et grande capitalisation domiciliées dans la zone euro.

## Indicateur de performance

100% EURO STOXX Total Return Net depuis le 23/01/09

## Caractéristiques du risque

**Horizon d'investissement recommandé :** Ce Compartiment peut ne pas être adapté aux investisseurs qui envisagent de retirer leur capital avant 8 ans.

Risque plus faible ← Risque plus élevé

Rendement potentiellement plus faible      Rendement potentiellement plus élevé

1	2	3	4	5	6	7
---	---	---	---	---	---	---

La catégorie de risque est calculée sur la base des performances historiques et ne constitue pas nécessairement un indicateur fiable du futur profil de risque du Compartiment.

La catégorie de risque indiquée n'est pas garantie et peut évoluer avec le temps.

La catégorie la plus faible n'est pas synonyme d'absence de risque.

### Pourquoi le compartiment est-il dans cette catégorie ?

Le Compartiment n'est pas garanti en capital. Le Compartiment investit sur les marchés financiers et utilise des techniques et des instruments qui peuvent être sujets à des variations soudaines et significatives, ce qui peut engendrer d'importants gains ou pertes.

**Risques importants non pris en compte par l'indicateur de risques**  
Cf. KIID

\*Le fonds peut encourir d'autres coûts, frais et dépenses administratives (cf. prospectus).

## Souscriptions / Rachats

Les ordres de souscription, de conversion ou de rachat doivent être reçus par l'Agent de Registre et de Transfert tout Jour de Valorisation au plus tard à 15h00 (heure du Luxembourg). Ces ordres seront traités sur la base de la Valeur Liquidative calculée ce même Jour de Valorisation. Nous attirons l'attention des investisseurs sur la possibilité d'un délai de traitement supplémentaire dû à l'éventuelle participation d'intermédiaires tels que des Conseillers Financiers ou des distributeurs.

La Valeur Liquidative de ce Compartiment est calculée quotidiennement.

Informations concernant l'exécution des ordres pour les clients en Suisse:  
Tel: +41 58 360 78 00 Fax: +41 58 360 78 63 e-mail:  
clientserviceswitzerland@axa-im.com

## Avertissements

La répartition géographique est basée sur la classification pays publiée par le fournisseur d'indice (ou le principal fournisseur d'indice dans le cas d'un indicateur de performance composite). L'autre source disponible est la codification pays ISO de Bloomberg (ou le Ultimate Country of Risk pour un fonds émergent).

Pour les besoins de présentation des répartitions pays, sectorielles, des principales expositions et des paris actifs, les actions et instruments assimilés se rapportant à une même société (ADR, GDR, RSP, Droits...) sont regroupés afin de former une exposition unique sur ladite société.

### Performances

Les performances réalisées par le passé n'offrent aucune garantie et ne sont pas un indicateur pour les résultats futurs ou l'évolution d'un fonds d'investissement. La valeur et les rendements d'un investissement peuvent subir des hausses et des baisses et ne sont pas garantis. Les investisseurs peuvent éventuellement subir une perte par rapport à l'argent investi, voire une perte totale. La valeur des investissements peut également être influencée par les fluctuations des taux de change. Les performances présentées ne tiennent pas compte des commissions et des frais de souscription et/ou de rachat de parts.

### Ni offre, ni engagement

Les informations et avis présentés sont communiqués uniquement pour un usage personnel et à titre informatif; ils peuvent être modifiés à tout instant sans préavis.

Les informations présentées ne constituent pas une recommandation ou un conseil en matière économique, juridique, fiscale ou autre, ni une offre ou invitation à acheter ou vendre des investissements. Chaque transaction doit au préalable faire l'objet d'une consultation détaillée et adaptée aux investissements et à la situation personnelle du client. Cette consultation doit comporter des informations sur les coûts et frais associés à l'achat d'un fonds de placement mentionné dans les présentes.

AXA Investment Managers peut accepter ou offrir des allocations (commissions, frais, autres prestations en espèces ainsi que tout autre avantage) dans le cadre des prestations de service relatives aux titres.

Les parts de fonds de placement ne peuvent pas être offertes, vendues ou fournies aux personnes américaines au sens de la réglementation S du US Securities Act de 1933.

### Exclusion de responsabilité

Les informations présentées sont basées sur l'état actuel des choses et des connaissances et sont contrôlées, et actualisées périodiquement. Des erreurs indépendantes de notre volonté sont cependant possibles. AXA Investment Managers décline toute responsabilité et ne donne aucune garantie quant à l'actualité, la conformité et l'intégralité des informations mises à disposition, en particulier des références ou informations fournies par des tiers; AXA Investment Managers ne vérifie pas ces informations et ne se les approprie pas.

L'achat des parts des fonds de placement se fait exclusivement sur la

## Caractéristiques générales

Forme juridique	SICAV
Nationalité	Luxembourg
Date de création	15/10/08
Devise du fonds	EUR
Devise du portefeuille	EUR
Type de part	Capitalisation / Distribution
Code ISIN C / D	LU0389656892 / LU0753923209
Code Bloomberg C / D	/ -
Code MEX C / D	/ -
Code Swiss Valor C / D	4597015 / 4597015
Droits d'entrée maximum	5.5%
Frais estimés courants	1.79%
Frais de gestion financière*	1.5%
Frais de gestion maximum	1.5%
Société de gestion	AXA Funds Management SA (Luxembourg)
(Sous) Délégation fin.	AXA Investment Managers Paris
Délégation comptable	State Street Bank Luxembourg S.C.A
Dépositaire	State Street Bank Luxembourg S.C.A

base du prospectus de vente ou des autres documents normatifs et des informations contenues dans ceux-ci. AXA Investment Managers se distancie expressément de tout renseignement ou déclaration non-conforme à ces documents.

Pour les fonds AXA Aedificandi ainsi qu'AXA Rosenberg et AXA World Funds, vous pouvez obtenir les prospectus de vente actuels, les prospectus simplifiés et les rapports annuels et semestriels gratuitement auprès de notre représentant: FIRST INDEPENDENT FUND SERVICES, Klausstrasse 33, CH-8008 Zurich. Domicile de paiement: Credit Suisse, Paradeplatz 8, CH-8001 Zurich.

Tous les documents peuvent également être retirés gratuitement auprès d'AXA Investment Managers, Affolternstrasse 42, CH-8050 Zurich ou sur le site [www.axa-im.ch](http://www.axa-im.ch).

La répartition géographique est basée sur la classification pays publiée par le fournisseur d'indice (ou le principal fournisseur d'indice dans le cas d'un Indicateur de performance composite). L'autre source disponible est la codification pays ISO de Bloomberg (ou le Ultimate Country of Risk pour un fonds émergent).

AXA Funds Management, Société anonyme au capital de 423.301,70 Euros, domiciliée au 49, Avenue J. F. Kennedy L-1855 Luxembourg est une société de gestion de droit Luxembourgeois agréée par la CSSF, enregistrée au registre du commerce sous la référence RC Luxembourg B 32 223RC.

AXA WORLD FUNDS domiciliée au 49 avenue J.F Kennedy L-1855 Luxembourg est une SICAV Luxembourgeoise UCITS IV agréée par la CSSF, enregistrée au registre du commerce sous la référence RC Luxembourg B-63. 116.

## **Avertissements des fournisseurs de données financières externes**

### **ICB**

Industry Classification Benchmark (« ICB ») est un produit de FTSE International Limited (« FTSE ») et tous droits de propriété intellectuelle portant sur l'ICB sont dévolus au FTSE. Le FTSE a octroyé à AXA IM une licence d'utilisation de l'ICB. « FTSE » est une marque de commerce de la Bourse de Londres (London Stock Exchange) et du Financial Times Limited et est utilisée sous licence par le FTSE. Le FTSE et ses concédants de licence ne reconnaissent aucune responsabilité à l'égard de quiconque relativement à toute perte ou dommage résultant d'une quelconque erreur ou omission dans l'ICB.

## **Pour vous informer**

Info. fin. Bloomberg AXWECEA LX

Les documents réglementaires (prospectus simplifié et complet / notice et règlement) sont disponibles sur simple demande auprès de

AXA Investment Managers Suisse SA  
Affolternstrasse 42  
CH-8050 Zurich