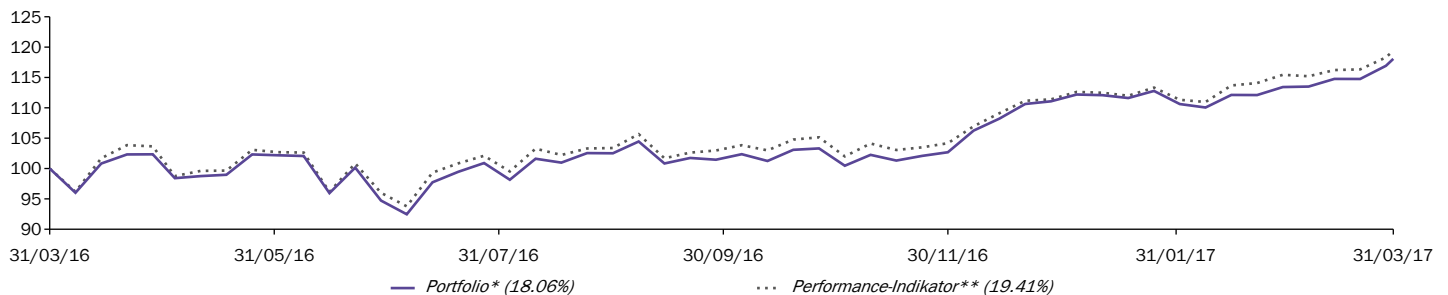


# AXA WF Framlington Eurozone A EUR

## Kennzahlen (in EUR)

<b>Nettovermögen (in Mio. )</b>	<b>879.51</b>	<b>Aktueller NAV (T)</b>	<b>243.74</b>
Ausschüttung (Bruttobetrag)	<b>1.16</b>	NAV 12 Monate Hoch	243.74
Ausschüttungstermin	<b>30/12/16</b>	NAV 12 Monate Tief	187.59
		<b>Aktueller NAV (A)</b>	<b>118.06</b>
		NAV 12 Monate Hoch	118.06
		NAV 12 Monate Tief	91.82

## Wertentwicklung (in EUR)



Die Daten von AXA IM sind auf der Basis von 100 zum Anfangsdatum der Grafik angegeben.

### Kumulative Wertentwicklung

	1 M.	3 M.	YTD	1 J.	3 J.	5 J.	8 J.	Auflage
Portfolio*	6.15%	6.30%	6.30%	18.06%	19.47%	61.10%	149.17%	143.74%
Performance-Indikator**	5.39%	7.07%	7.07%	19.41%	24.22%	72.25%	143.44%	135.30%

### Annualisierte Wertentwicklung

	1 J.	3 J.	5 J.	8 J.	Auflage
Portfolio*	18.06%	6.10%	9.99%	12.08%	11.49%
Performance-Indikator**	19.41%	7.49%	11.48%	11.75%	11.01%

### Jahres Wertentwicklung

	2016	2015	2014	2013	2012	2011	2010
Portfolio*	2.90%	11.29%	-0.28%	19.35%	28.09%	-13.29%	9.42%
Performance-Indikator**	3.59%	11.25%	4.06%	23.84%	18.99%	-15.22%	2.69%

Die aufgeführten Daten und Fakten beziehen sich auf die Wertentwicklung der vergangenen Monate und Jahre sind weder eine Garantie noch eine Benchmark für zukünftige Performance.

## Risikoanalyse

	1 J.	3 J.	5 J.	Auflage
<b>Volatilität (p.a.)</b>				
Portfolio*	16.91%	14.50%	13.23%	15.78%
Performance-Indikator**	17.48%	14.78%	13.90%	16.47%
<b>Tracking Error</b>	2.44%	3.17%	3.50%	3.60%
<b>Sharpe Ratio</b>	1.19	0.55	0.89	0.82
<b>Information Ratio</b>	0.30	0.13	0.11	0.64
<b>Alpha</b>	0.0248%	0.0582%	0.0997%	0.2291%
<b>Beta</b>	0.9584	0.9582	0.9213	0.9347

\* Datum des ersten Nettoinventarwerts: 23/01/2009

\*\* Performance-Indikator : Wir verweisen auf die Indikator-Angaben in den Charakteristika/Disclaimern im Dokument

Quellen : AXA Investment Managers - ICB per 31/03/2017

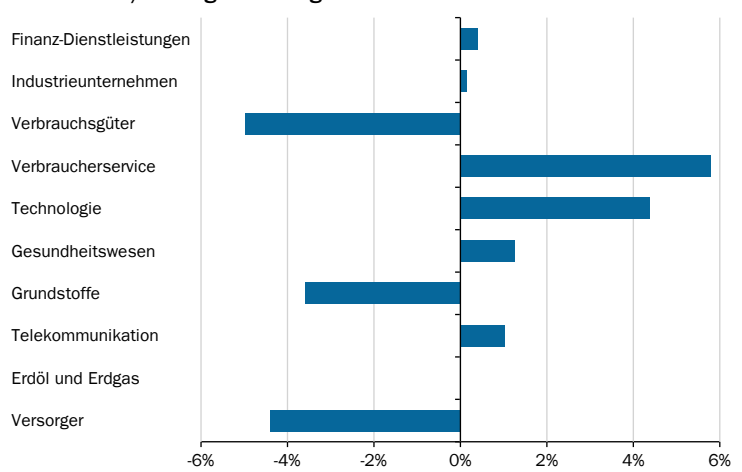
Verfasser: AXA Investment Managers Paris

Portfolioanalyse

Sektorengewichtung

	Portfolio	Indikator*
Finanz-Dienstleistungen	22.44%	22.04%
Industrieunternehmen	16.07%	15.92%
Verbrauchsgüter	13.16%	18.15%
Verbraucherservice	12.17%	6.37%
Technologie	10.93%	6.55%
Gesundheitswesen	7.77%	6.52%
Grundstoffe	5.90%	9.50%
Telekommunikation	5.46%	4.44%
Erdöl und Erdgas	5.29%	5.27%
Versorger	0.81%	5.22%

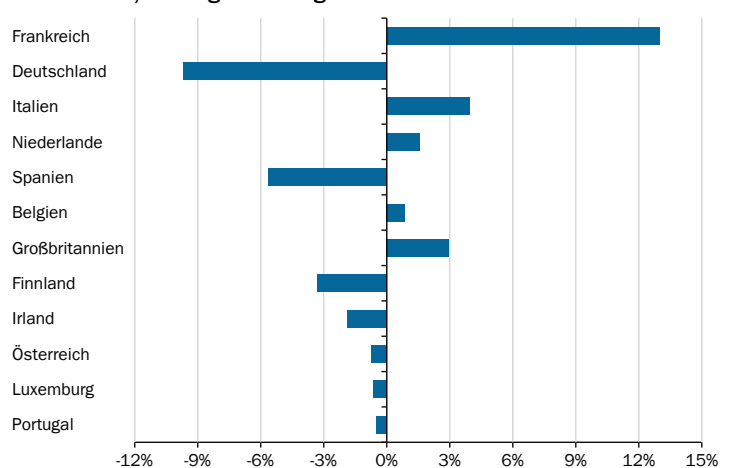
Sektorüber-/untergewichtung



Ländergewichtung

	Portfolio	Indikator*
Frankreich	44.72%	31.73%
Deutschland	20.03%	29.72%
Italien	11.63%	7.67%
Niederlande	11.20%	9.63%
Spanien	4.83%	10.47%
Belgien	4.62%	3.75%
Großbritannien	2.96%	0.00%
Finnland	0.00%	3.31%
Irland	0.00%	1.88%
Österreich	0.00%	0.73%
Luxemburg	0.00%	0.65%
Portugal	0.00%	0.48%

Länderüber-/untergewichtung



\* Performance-Indikator : Wir verweisen auf die Indikator-Angaben in den Charakteristika/Disclaimern im Dokument

Quellen : AXA Investment Managers - ICB per 31/03/2017

**Die grössten Werte**

Aktie	Portfolio	Gewichtung Indikator*	Spanne	Sektor	Land
BNP Paribas SA	4.98%	1.72%	3.25%	Finanz-Dienstleistungen	Frankreich
Allianz SE	3.66%	1.96%	1.70%	Finanz-Dienstleistungen	Deutschland
Asml Holding NV	3.54%	1.15%	2.39%	Technologie	Niederlande
Christian Dior SE	3.52%	0.26%	3.26%	Verbrauchsgüter	Frankreich
Sanofi	3.50%	2.46%	1.04%	Gesundheitswesen	Frankreich
Linde AG	3.20%	0.68%	2.52%	Grundstoffe	Deutschland
Deutsche Telekom AG	3.18%	1.29%	1.89%	Telekommunikation	Deutschland
Royal Dutch Shell PLC	2.94%	-	2.94%	Erdöl und Erdgas	Großbritannien
Deutsche Post AG	2.82%	0.78%	2.03%	Industrieunternehmen	Deutschland
Societe Generale SA	2.60%	0.95%	1.65%	Finanz-Dienstleistungen	Frankreich
<b>Anzahl der Anlagen</b>	<b>50</b>	<b>294</b>			
<b>Turnover (1 rolling year)</b>	<b>10.49%</b>				
<b>Aktiver Anteil</b>	<b>72.06%</b>				
<b>Cash</b>	<b>0.49%</b>				

**Top 5 übergewichtete Positionen**

	Portfolio	Performance-Indikator*	Spanne
Christian Dior SE	3.52%	0.26%	3.26%
BNP Paribas SA	4.98%	1.72%	3.25%
Royal Dutch Shell PLC	2.94%	0.00%	2.94%
Linde AG	3.20%	0.68%	2.52%
Asml Holding NV	3.54%	1.15%	2.39%

**Top 5 untergewichtete Positionen**

	Portfolio	Performance-Indikator*	Spanne
TOTAL SA	0.00%	2.87%	-2.87%
Siemens AG	0.00%	2.69%	-2.69%
SAP SE	0.00%	2.26%	-2.26%
Bayer AG	0.00%	2.20%	-2.20%
BASF SE	0.00%	2.11%	-2.11%

\* Performance-Indikator : Wir verweisen auf die Indikator-Angaben in den Charakteristika/Disclaimern im Dokument

Quellen : AXA Investment Managers - ICB per 31/03/2017

## Anlageziel und Investmentstrategie

Der Teilfonds zielt durch die Anlage in im Euroraum domizilierte Unternehmen mit einer hohen, mittleren oder geringen Kapitalausstattung auf einen langfristigen, in Euro bemessenen Kapitalzuwachs ab.

## Performance-Indikator

100% EURO STOXX Total Return Net seit 23/01/09

## Risikokennzahlen

**Empfohlener Anlagehorizont** : Dieser Teilfonds ist unter Umständen für Anleger nicht geeignet, die ihr Geld innerhalb eines Zeitraums von 8 Jahren aus dem Teilfonds wieder zurückziehen wollen.

\*Für den Fonds können weitere Kosten, Gebühren und Verwaltungsausgaben anfallen (s. prospekt).

## Zeichnung/Rücknahme

Zeichnungs-, Umtausch- oder Rücknahmeanträge müssen an einem Bewertungstag bis spätestens 15:00 Uhr Ortszeit Luxemburg bei der Register- und Transferstelle eingegangen sein. Anträge werden zu dem an einem solchen Bewertungstag berechneten Nettoinventarwert ausgeführt. Anleger werden darauf hingewiesen, dass sich die Bearbeitungszeit durch die mögliche Einschaltung von Vermittlern wie Finanzberatern oder Vertriebsstellen verlängern kann.

Der Nettoinventarwert dieses Teilfonds wird täglich berechnet.

Informationen zur Order-Abwicklung für Kunden in der Schweiz: Tel: +41 58 360 78 00 Fax: +41 58 360 78 63; e-mail: clienterviceswitzerland@axa-im.com

## Wichtige Hinweise

Die geographische Verteilung beruht auf der vom Indexanbieter (oder vom wichtigsten Indexanbieter im Falle einer zusammengesetzten Benchmark) publizierten Länderklassifizierung. Die zweite verfügbare Quelle ist der Country ISO von Bloomberg (bzw. Ultimate Country of Risk für Schwellenländerfonds).

Für die bessere Darstellung der Länder- und Sektorallokation sowie der wichtigsten Engagements und aktiven Positionen, werden Aktien und aktienähnliche Vehikel ein und desselben Unternehmens (ADR, GDR, RSP, Rechte usw.) zusammengefasst, um ein einziges Engagement in diesem Unternehmen zu bilden.

### Wertentwicklung

Die Wertentwicklung der Vergangenheit bietet keine Gewähr und ist kein Indikator für zukünftige Anlageergebnisse und/oder die zukünftige Wertentwicklung eines Fonds. Wert und Rendite einer Anlage in Fonds können steigen und fallen und werden nicht garantiert. Anleger können gegebenenfalls weniger als das Investierte ausgezahlt bekommen und sogar einen Totalverlust erleiden. Auch Wechselkursschwankungen können den Wert der Anlage beeinflussen. Die dargestellten Wertentwicklungsdaten lassen die bei der Ausgabe und/oder Rücknahme der Anteile gegebenenfalls erhobene Kosten und Gebühren unberücksichtigt.

### Kein Angebot, Unverbindlichkeit

Die dargestellten Informationen und Meinungsäußerungen werden ausschließlich zum persönlichen Gebrauch sowie zu Informationszwecken bereitgestellt; sie können jederzeit und ohne vorherige Ankündigung geändert werden.

Die dargestellten Informationen stellen weder eine Empfehlung bzw. Entscheidungshilfe für wirtschaftliche, rechtliche, steuerliche oder andere Beratungsfragen dar noch ein Angebot oder eine Aufforderung zum Erwerb oder Verkauf von Anlageinstrumenten. Vor jeder Transaktion sollte eine ausführliche und an der Kundensituation ausgerichtete anleger- und anlegerechte Beratung erfolgen. Diese Beratung sollte auch eine Aufklärung über Kosten und Gebühren enthalten, die mit dem Erwerb eines der hier aufgeführten Fonds verbunden sind.

AXA Investment Managers kann bei der Erbringung von Wertpapierdienstleistungen Zuwendungen (Provisionen, Gebühren oder sonstige Geldleistungen sowie alle geldwerten Vorteile) annehmen und / oder gewähren.

"US Persons" im Sinn der Regulation S des US Securities Act von 1933 dürfen Anteile der Fonds weder angeboten, verkauft noch ausgeliefert werden.

### Haftungsausschluss

Die dargestellten Informationen beruhen auf dem Sach- und Kenntnisstand zum Zeitpunkt der Erstellung und werden periodisch geprüft und aktualisiert. Dennoch kann es zu unbeabsichtigten fehlerhaften Darstellungen kommen. Eine Haftung oder Garantie für die Aktualität, Richtigkeit und Vollständigkeit der zur Verfügung gestellten Informationen

Niedrige Risiken						Hohe Risiken	
←						→	
Potenziell niedrigere Erträge				Potenziell höhere Erträge			
1	2	3	4	5	6	7	

Die Risikokategorie wird anhand historischer Wertentwicklungsdaten berechnet und stellt keinen verlässlichen Hinweis auf das zukünftige Risikoprofil des Teilfonds dar.  
Die ausgewiesene Risikokategorie ist nicht garantiert und kann sich im Laufe der Zeit verändern.  
Die niedrigste Kategorie kann nicht mit einer risikofreien Anlage gleich gesetzt werden.

**Warum ist dieser Teilfonds in dieser Kategorie?**  
Das Kapital des Teilfonds ist nicht garantiert. Der Teilfonds ist auf Finanzmärkten investiert und nutzt Techniken und Instrumente, die plötzlichen und erheblichen Schwankungen unterliegen können, was hohe Gewinne oder Verluste zur Folge haben kann.

**Erhebliche Risiken, die im Risikoindikator nicht berücksichtigt sind**  
Cf. KIID

## Wichtige Fondsdaten

Rechtsform	SICAV
Domizil	Luxemburg
Auflegungsdatum	15/10/08
Fonds-Währung	EUR
Währung Anteilsklasse	EUR
Anteilstyp	Thesaurierend / Ausschüttend
ISIN Code C / D	LU0389656892 / LU0753923209
Bloomberg Code C / D	/ -
MEX Code C / D	/ -
Valor Code C / D	4597015 / 4597015
Maximale Ausgabekommission	5.5%
Laufende Kosten	1.79%
Verwaltungsvergütung*	1.5%
Maximale Verwaltungsgebühr	1.5%
<b>AXA Funds Management SA</b>	
Verwaltungsgesellschaft	(Luxembourg)
Portfolio Management	AXA Investment Managers Paris
Delegierung der Kontoverwaltung	State Street Bank Luxembourg S.C.A
Depotbank	State Street Bank Luxembourg S.C.A

wird von AXA Investment Managers nicht übernommen. Insbesondere übernimmt AXA Investment Managers keine Haftung oder Garantie für Informationen auf die verwiesen wird oder die von Dritten bereitgestellt werden; AXA Investment Managers prüft diese Informationen nicht nach und macht sich diese nicht zu Eigen.

Der Kauf von Fondsanteilen erfolgt ausschließlich auf Basis der jeweils gültigen Verkaufsprospekte bzw. anderweitig maßgeblichen Verkaufsdokumente und den darin enthaltenen Informationen. Von inhaltlich abweichenden Auskünften oder Erklärungen distanziert sich AXA Investment Managers hiermit ausdrücklich.

Für den AXA Aedificandi sowie die AXA Rosenberg und AXA World Fonds erhalten Sie die aktuellen Verkaufsprospekte, die vereinfachten Prospekte und die Jahres- und Halbjahresberichte kostenlos bei unserem Vertreter: FIRST INDEPENDENT FUND SERVICES, Klausstrasse 33, CH-8008 Zürich. Zahlstelle: Credit Suisse, Paradeplatz 8, CH-8001 Zürich.

Alle Unterlagen können auch kostenlos bei AXA Investment Managers, Affolternstrasse 42, CH-8050 Zürich oder unter [www.axa-im.ch](http://www.axa-im.ch) bezogen werden.

Die geographische Verteilung beruht auf der vom Indexanbieter (oder vom wichtigsten Indexanbieter im Falle einer zusammengesetzten Performance-Indikator) publizierten Länderklassifizierung. Die zweite verfügbare Quelle ist der Country ISO von Bloomberg (bzw. Ultimate Country of Risk für Schwellenländerfonds).

AXA Investment Managers Paris – Tour Majunga – 6, Place de la Pyramide – 92908 Paris - La Défense cedex – France. Anlageverwaltungsunternehmen mit Zulassung der AMF (Autorité des Marchés Financiers) Nr GP 92-08 vom 7. April 1992. S.A. (AG) mit einem Kapital von 1.384.380 Euro, eingetragen im Handelsregister für Gesellschaften Nanterre unter Nr. 353 534 506.

AXA Funds Management, Société anonyme (Aktiengesellschaft) mit einem Kapital von 423.301,70 Euros, mit Sitz 49, Avenue J. F. Kennedy L-1855 Luxembourg ist ein Unternehmen nach luxemburgischem Recht und zugelassen von der CSSF (Commission de Surveillance du Secteur Financier) und eingetragen im Handelsregister mit der Referenz-Nr. RC Luxembourg B 32 223RC.

AXA WORLD FUNDS, mit Sitz 49 avenue J. F. Kennedy L-1855 Luxembourg ist eine luxemburgische SICAV (Société d'Investissement à Capital Variable) UCITS (Undertaking for Collective Investment in Transferable Securities) IV, zugelassen von der CSSF und eingetragen im Handelsregister mit der Referenz-Nr. RC Luxembourg B-63. 116.

## Haftungsausschluss der Anbieter externer Finanzdaten

### ICB

Die 'Industry Classification Benchmark' ('ICB') ist ein Produkt von FTSE International Limited ('FTSE'), und alle geistigen Eigentumsrechte an der ICB liegen bei FTSE. AXA IM hat von FTSE eine Lizenz zur Nutzung der ICB erhalten. 'FTSE' ist ein Warenzeichen der London Stock Exchange und The Financial Times Limited und wird von FTSE im Rahmen einer Lizenz genutzt. FTSE und seine Lizenzgeber schließen jegliche Haftung gegenüber Personen für Verluste und Schäden aus, die aus Fehlern oder Auslassungen bei der ICB entstehen.

## Fondsinformationen

Fin.Info. [Bloomberg AXWECEA LX](#)

Verkaufsprospekte, Jahres- und Halbjahresberichte erhalten Sie unter folgender Adresse:

AXA Investment Managers Schweiz AG  
Affolternstrasse 42  
CH-8050 Zürich